

# Kutatók támogatása ORCID regisztrációban

Nonn Melinda

HUN-REN Adatgazdászhalózat, HUN-REN Természettudományi Kutatóközpont


HUNOR Minikonferencia, Debrecen, 2026.05.26-27.

# ORCID kampány a HUN-REN TTK-ban

- Lépései:
  - feltérképezés (kutatói névsor kérése)
  - egyeztetés (megbeszélés Főigazgató Úrral és a Tudományos titkárral)
  - ORCID ID „nyomozás” (ORCID ID lekérdezések)
  - kutatók tájékoztatása (e-mailen keresztül)
  - kutatók ösztönzése a regisztrációban

# 1. Feltérképezés (kutatói névsor kérése)

✓ MTMT lista lekérdezése ORCID azonosítóra (nem pontos)



✓ Humánpolitikai Osztály felkeresése  
(pontos kutatói állomány megismerése)

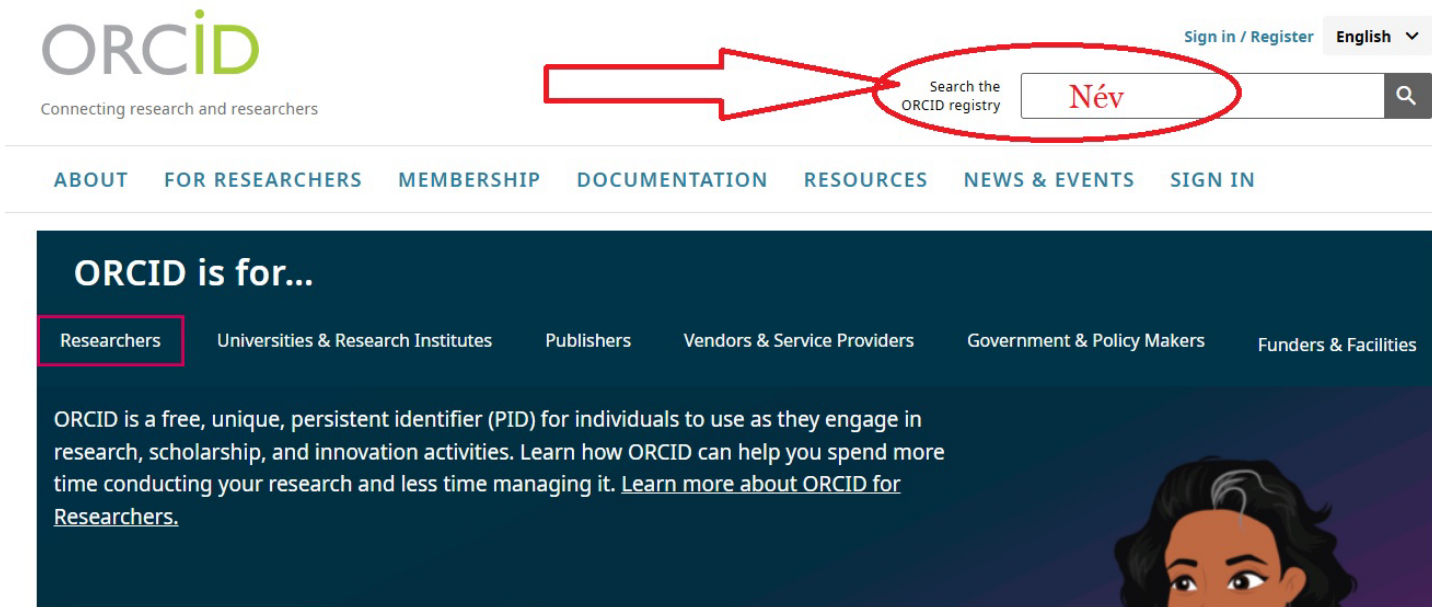
## 2. Egyeztetés (megbeszélés Főigazgató Úrral és a Tudományos titkárral)

- ✓ Stratégia megbeszélése
- ✓ Hogyan tudjuk segíteni a kutatókat a regisztrációban, ORCID Profilok rendbe tételében

# 3. ORCID ID „nyomozás” (ORCID ID lekérdezések)

- <https://orcid.org/>

↳ Név alapján történő keresés



The screenshot shows the ORCID website interface. At the top left is the ORCID logo with the tagline "Connecting research and researchers". To the right are links for "Sign in / Register" and a language dropdown set to "English". A search bar is located in the top right, containing the text "Név" and a magnifying glass icon. A red arrow points from the text "Név alapján történő keresés" to the search bar. Below the search bar is a navigation menu with links: ABOUT, FOR RESEARCHERS, MEMBERSHIP, DOCUMENTATION, RESOURCES, NEWS & EVENTS, and SIGN IN. The main content area has a dark blue header "ORCID is for..." followed by a row of buttons: Researchers (highlighted with a red box), Universities & Research Institutes, Publishers, Vendors & Service Providers, Government & Policy Makers, and Funders & Facilities. Below this is a paragraph of text: "ORCID is a free, unique, persistent identifier (PID) for individuals to use as they engage in research, scholarship, and innovation activities. Learn how ORCID can help you spend more time conducting your research and less time managing it. [Learn more about ORCID for Researchers.](#)" and a partial illustration of a person's face.

# 4. Kutatók tájékoztatása (e-mailen keresztül)/1

- Jelentése: nyílt kutatói és közreműködői azonosító
- Kutatók perzisztens azonosítója
- Formátuma egy 16 jegyű numerikus azonosító
  - Pl. <https://orcid.org/0000-0002-1623-4173>  
vagy 0000-0002-1623-4173

# 3. Kutatók tájékoztatása (e-mailen keresztül)/2

## -Miért jó, ha van ORCID ID?

### ➤ Egyszerű a szerző azonosítása:

- Azonos személynevek
- Névváltoztatás
- Utónevek és rövidítéseik következetlen használata

### ➤ Ingyenes regisztráció:

- <https://orcid.org/signin>

### ➤ Profil kiépítése

# 3. Kutatók tájékoztatása (e-mailen keresztül)/3

## Why get an ORCID?



People use "ORCID" or "ORCID iD" interchangeably, but what they're talking about is a 16-digit number and the associated record (sometimes called a profile) that stores automatic links to all your research, and links all your research with you. By allowing trusted organizations to add your research information to your ORCID record, you can spend more time conducting your research and less time managing it.

REGISTER FOR YOUR ORCID NOW

▶ More time for research

▶ Name flexibility

▶ Customizable visibility

▶ Uniquely yours

▶ Reduced admin burden

▶ Portable profile data

# 4. Kutatók ösztönzése a regisztrációban/1

ORCID

Select Language ▼ [Submit a request](#)

Search 🔍

**Getting started**

- Getting started >

**Updating your record**

- Affiliations >
- Works >
- Peer review >
- Funding and facilities >
- Professional activities >
- Biographical information >
- Automatic updates >

**Managing your account**

- Account access >
- Account settings >
- Single sign on >
- Delegation >
- Duplicate accounts >
- Account deactivation >

## Welcome to the ORCID Help Center

Find help articles, troubleshooting guides, and tutorials

**Getting started**

How ORCID can help you, registration, verifying your email, adding some information to your record.

**Updating your record**

Adding works, affiliations and other information to your record. How automatic updates happen.

**Managing your account**

Email addresses and password, alternative sign-in methods, notification frequency, delegation and...

**ORCID FAQ**

General information about ORCID, how ORCID works and where you can find out more.

### Troubleshooting

- How do I register for an ORCID ID? >
- How do I add information to my record? >
- I have forgotten the email address I used to register >

[Help](#)

Forrás: <https://support.orcid.org/hc/en-us>

# 4. Kutatók ösztönzése a regisztrációban/2

## Segédlet ORCID azonosító igényléséhez

- *Mi a teendő,*
  - - *ha ORCID azonosítót szeretnénk igényelni?*
  - - *ha van ORCID azonosítónk, de nem tudunk belépni, mert elfelejtettük a jelszót, vagy már nem él az az email cím, amivel regisztráltunk?*
  - - *ha nem emlékszünk a regisztráció során megadott jelszóra?*
  - - *ha több ORCID azonosítónk van?*

### 1. ORCID azonosító igénylése

A következő honlapon lehet ORCID azonosítót igényelni:

<https://orcid.org/signin>

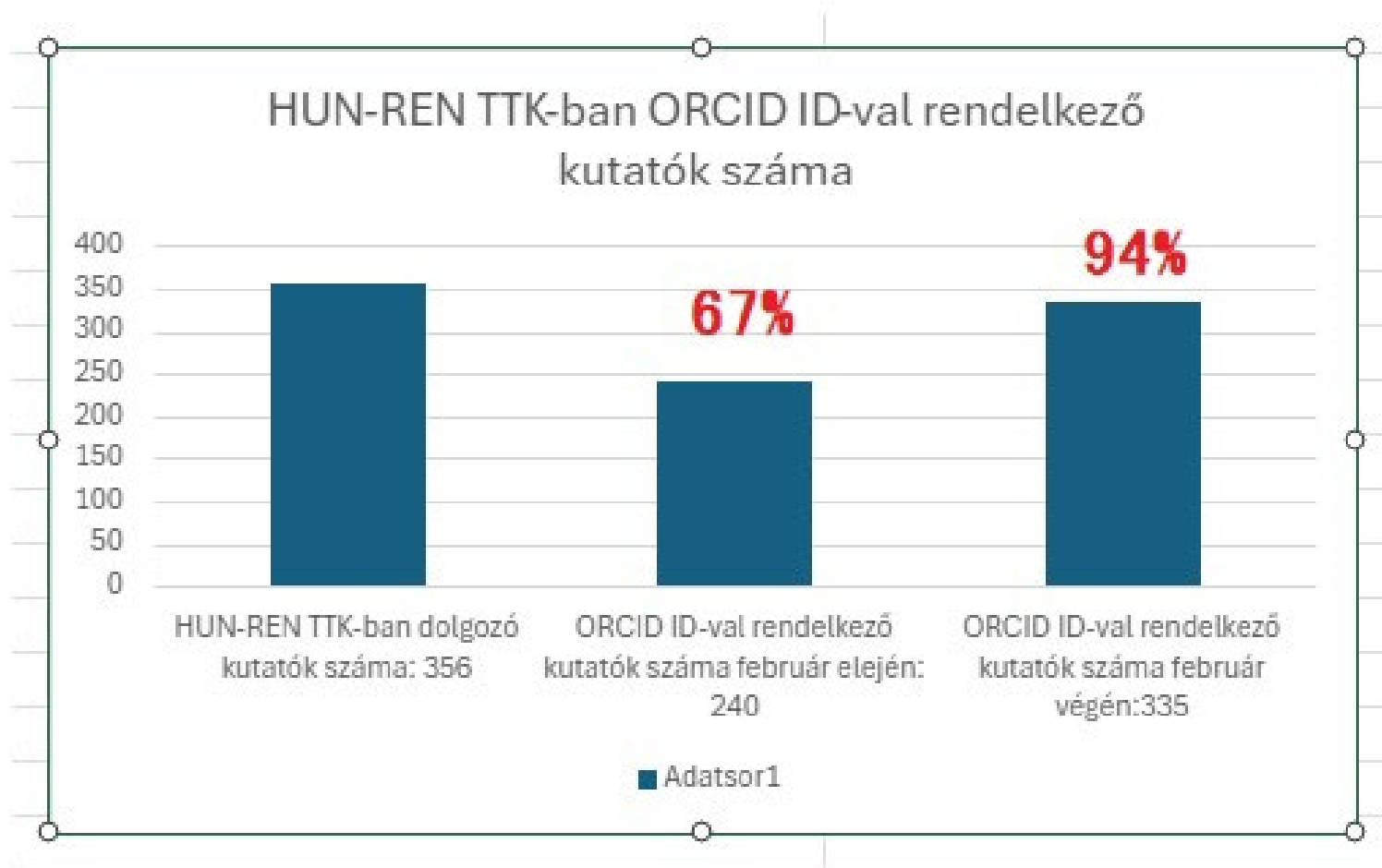
- a) Első lépésben adjuk meg **személyes adatainkat (keresztnev, családi név), email cím** esetén érdemes a munkahelyit használni:



Create your ORCID iD

# Eredmények a HUN-REN TTK-ban

- Február elejei adatok: HUN-REN TTK kutatók száma: **356**, ebből **240** kutató rendelkezett ORCID azonosítóval
- Február végi adatok: HUN-REN TTK kutatók száma: **356**, ebből **335** kutató rendelkezett ORCID azonosítóval



# Összefoglaló, kitekintés

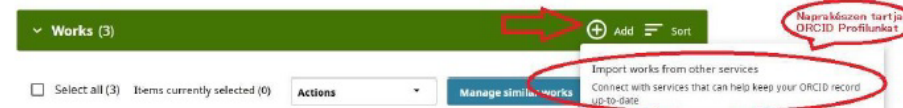
- Adatgazdász fontossága egy intézményben, további feladatok körvonalazódása az ORCID kampány során (segédlet készítése)
- Kutatók nyitottsága, segítőkészsége
- HUN-REN TTK felső vezetői támogatása

## Publikációk hozzárendelése meglévő ORCID profilhoz

### Mire jó?

- Ha megbízható szervezeteknek (Web of Science, Scopus, Crossref, stb) engedélyezi, hogy kutatási adatait hozzáadják az ORCID-rekordjához, több időt fordíthat kutatásaira, és kevesebbet azok kezelésére.
- pár kattintással láthatóvá válik a munkássága
- az ORCID egy olyan izgalmas kezdeményezés, amellyel egy globális, integrált kutatói közösséget lehet létrehozni, ahol a kutatók egymást is megtalálva, határokat átívelve tudnak együtt dolgozni.

- Publikációink hozzárendelése az ORCID profilunkhoz többféleképpen is lehetséges. Bejelentkezést követően, a profil oldalunk legalján található a Works menüpont egy zöld sávban. A zöld sáv jobb oldalán az „Add” gombra kattintva kiválaszthatjuk, milyen módon kívánjuk hozzá adni publikációinkat az ORCID profilunkhoz.
  - az utolsó három lehetőséget abban az esetben célszerű használni, ha csak egy-két publikációt szeretnénk magunkhoz adni. Ez megtörténhet kézi bevitellel (utolsó lehetőség, 1. ábra), PubMed ID- vagy DOI azonosítón keresztül (harmadik és negyedik lehetőség, 1. ábra).
  - BibTeX-importáló eszköz segítségével is importálhatjuk cikkeinket pl. a Google Scholar Citations szolgáltatás által generált BibTeX fájlokra keresztül ez a lehetőség jól járható.
  - Az első lehetőség egy olyan megoldást kínál, amivel összeköthetjük ORCID profilunkat olyan rendszerekkel, mint a Web of Science, Scopus-Elsevier, Crossref Metadata Search, DataCite, stb. Ennek segítségével gyorsan frissíthetjük ORCID-profilunkat, és naprakészen tarthatjuk azt.



<https://ttkmtahumy.sharepoint.com/?id=%2Fpersonal%2Fnonn%5Fmelinda%5Fttk%5Fhu%2FDocuments%2FPublik%C3%A1ci%C3%B3k%20hozz%C3%A1rendel%C3%A9se%20ORCID%20profilhoz%5Fseg%C3%A9dlet%2Epdf&parentview=1>

***Köszönöm a megtisztelő  
figyelmet***